



**Gestell:** 10-, 12-, oder 14-teilig, rund, quadratisch, rechteckig, Aluminium  
 Profilierter, verdrehsicherer Mast, Ø120 mm, inkl. Verstärkungsrippen, Wandstärke 5,5 mm  
 Dachstreben 55 x 30 mm, mit Kedernuten für Überzugsegmente.  
 Mit teleskopischem und gegenläufigem Öffnungsprinzip für komfortables, patentiertes Öffnen mit nur wenigen Kurbelumdrehungen.

**Gestellfarbe:** Natureloxiertes Aluminium  
 Pulverbeschichtet anthrazit RAL 7016, matt: kostenlos  
 Weitere RAL-Farben: gegen Aufpreis

**Sondergrößen:** Auf Anfrage erhältlich

**Optionen:** Motorantrieb für höchsten Komfort  
 LED-Beleuchtung RGB+W stufenlos dimmbar, direkt und indirekt, Farbtemperatur 3000 K (warmweiss), 5800-7200 Lumen (je nach Grösse).  
 Heizstrahler (Infrarot, mit Schnellkupplung)

**Schirmbezug:** Stoffqualität 5  
 Einzelne Überzug-Segmente am Schirmstandort auswechselbar

**Volant:** Mit oder ohne erhältlich

**Schutzhülle:** optional

**Wichtig:** Schirm muss vor Ort endmontiert werden. Diese Leistung ist im Preis nicht inbegriffen.

PALAZZO® Royal, Int. Patents reg. © Int. Design reg.

## Gestell natureloxiert, mit Kurbel, ohne oder mit Volant

Nenngrosse	Anzahl Streben	Stoffqualität 5 mit Kurbel Farben 500–899		Bestellnummer mit Kurbel ohne Volant	Stoffqualität 5 mit Kurbel Farben 500–899		Bestellnummer mit Kurbel mit Volant	
		MWST exkl.	UVP MWST inkl.		MWST exkl.	UVP MWST inkl.		
○	Ø 700	10-teilig	7655.–	<b>8275.–</b>	342 00 700 171	7840.–	<b>8475.–</b>	342 00 700 170
	Ø 800	10-teilig	8511.–	<b>9200.–</b>	342 00 800 171	8696.–	<b>9400.–</b>	342 00 800 170
□	500×500	12-teilig	7562.50	<b>8175.–</b>	342 00 501 171	7747.–	<b>8375.–</b>	342 00 501 170
	550×550	12-teilig	7932.50	<b>8575.–</b>	342 00 551 171	8117.50	<b>8775.–</b>	342 00 551 170
	600×600	12-teilig	8511.–	<b>9200.–</b>	342 00 602 171	8696.–	<b>9400.–</b>	342 00 602 170
	650×650	12-teilig	9389.50	<b>10150.–</b>	342 00 651 171	9574.50	<b>10350.–</b>	342 00 651 170
	700×700	12-teilig	10338.–	<b>11175.–</b>	342 00 703 171	10523.–	<b>11375.–</b>	342 00 703 170
□	600×500	10-teilig	8025.–	<b>8675.–</b>	342 00 623 171	8210.–	<b>8875.–</b>	342 00 623 170
	700×500	10-teilig	8603.–	<b>9300.–</b>	342 00 701 171	8788.–	<b>9500.–</b>	342 00 701 170
	700×600	12-teilig	9389.50	<b>10150.–</b>	342 00 702 171	9574.50	<b>10350.–</b>	342 00 702 170
	800×400	10-teilig	9181.–	<b>9925.–</b>	342 00 804 171	9366.–	<b>10125.–</b>	342 00 804 170
	800×600	14-teilig	10338.–	<b>11175.–</b>	342 00 802 171	10523.–	<b>11375.–</b>	342 00 802 170

## Gestell natureloxiert, mit Motor, ohne oder mit Volant

Nenngrosse	Anzahl Streben	Stoffqualität 5 mit Motor <sup>14</sup> Farben 500–899		Bestellnummer mit Motor <sup>14</sup> ohne Volant	Stoffqualität 5 mit Motor <sup>14</sup> Farben 500–899		Bestellnummer mit Motor <sup>14</sup> mit Volant	
		MWST exkl.	UVP MWST inkl.		MWST exkl.	UVP MWST inkl.		
○	Ø 700	10-teilig	8672.50	<b>9375.–</b>	343 00 700 171	8857.50	<b>9575.–</b>	343 00 700 170
	Ø 800	10-teilig	9528.–	<b>10300.–</b>	343 00 800 171	9713.–	<b>10500.–</b>	343 00 800 170
□	500×500	12-teilig	8580.–	<b>9275.–</b>	343 00 501 171	8765.–	<b>9475.–</b>	343 00 501 170
	550×550	12-teilig	8950.–	<b>9675.–</b>	343 00 551 171	9135.–	<b>9875.–</b>	343 00 551 170
	600×600	12-teilig	9528.–	<b>10300.–</b>	343 00 602 171	9713.–	<b>10500.–</b>	343 00 602 170
	650×650	12-teilig	10407.–	<b>11250.–</b>	343 00 651 171	10592.–	<b>11450.–</b>	343 00 651 170
	700×700	12-teilig	11355.–	<b>12275.–</b>	343 00 703 171	11540.–	<b>12475.–</b>	343 00 703 170
□	600×500	10-teilig	9043.–	<b>9775.–</b>	343 00 623 171	9228.–	<b>9975.–</b>	343 00 623 170
	700×500	10-teilig	9621.–	<b>10400.–</b>	343 00 701 171	9806.–	<b>10600.–</b>	343 00 701 170
	700×600	12-teilig	10407.–	<b>11250.–</b>	343 00 702 171	10592.–	<b>11450.–</b>	343 00 702 170
	800×400	10-teilig	10199.–	<b>11025.–</b>	343 00 804 171	10384.–	<b>11225.–</b>	343 00 804 170
	800×600	14-teilig	11355.–	<b>12275.–</b>	343 00 802 171	11540.–	<b>12475.–</b>	343 00 802 170

<sup>14</sup> Steuerung Pz200 zwingend notwendig

Nenn- grösse	Seiten- abstand	Mast Ø	Grund- fläche	Kurbelhöhe	Schliess- höhe/mit Volant	Durchgangs- höhe/mit Volant	Gesamthöhe	Höhe offen	Fundament	Mindest- gewicht für Sockel	<sup>10</sup> max. zul. Windg. offen
cm	cm	cm	m <sup>2</sup>	cm	cm	cm	cm	cm	cm	kg	km/h (Bft.)
A	AS	M	B	D	E <sup>1</sup> /E <sup>2</sup>	F <sup>1</sup> /F <sup>2</sup>	G	H	C		
Ø 700 <sup>7</sup>	665	12	36	85	145/120	260/230	502	356	135 × 135	690	80 (9)
Ø 800 <sup>7</sup>	760	12	49	85	118/93	260/230	527	369	150 × 150	690	70 (8)
500 × 500 <sup>8</sup>	-	12	25	80	115/90	260/230	470	331	125 × 125	570	110 (11)
550 × 550 <sup>8</sup>	-	12	30.3	80	96/71	260/230	487	338	125 × 125	690	100 (10)
600 × 600 <sup>8</sup>	-	12	36	70	85/60	260/230	512	345	135 × 135	690	90 (10)
650 × 650 <sup>8</sup>	-	12	42.3	70	81/56	260/230	546	364	150 × 150	690	85 (9)
700 × 700 <sup>8</sup>	-	12	49	70	81/56	260/230	587	394	150 × 150	690	75 (9)
600 × 500 <sup>7</sup>	-	12	30	85	90/65	260/230	482	339	125 × 125	570	80 (9)
700 × 500 <sup>7</sup>	-	12	35	70	82/57	260/230	516	350	135 × 135	570	75 (9)
700 × 600 <sup>8</sup>	-	12	42	70	83/58	260/230	552	373	150 × 150	690	75 (9)
800 × 400 <sup>7</sup>	-	12	32	70	80/55	260/230	536	378	135 × 135	570	75 (9)
800 × 600 <sup>9</sup>	-	12	48	70	80/55	260/230	598	419	150 × 150	690	60 (7)

<sup>7</sup> 10-teilig

<sup>8</sup> 12-teilig

<sup>9</sup> 14-teilig

<sup>10</sup> mit Volant 10 km/h tiefer

Die angegebenen Masse sind gerechnete Mittelwerte und können am Produkt leicht abweichen ( $\pm 2\% \pm 5$  cm).

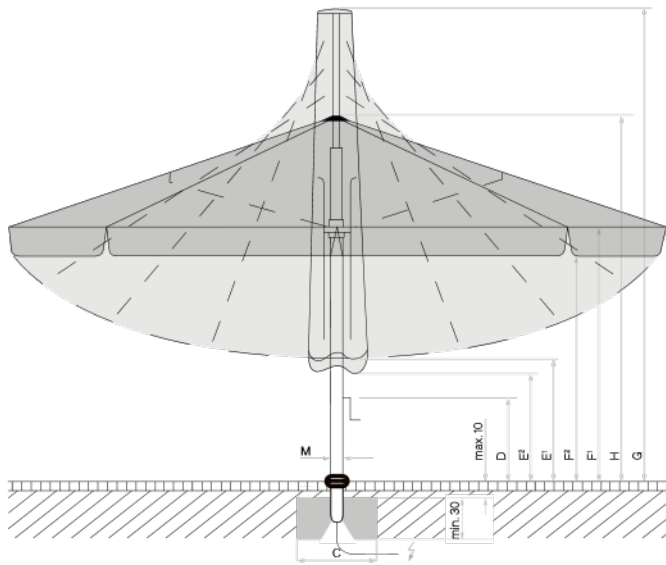
Ist eine minimale oder maximale Durchgangshöhe gewünscht, ist dies mit Glatz abzustimmen.

Die Höhenmasse basieren auf der Bodenhülse M16. Bei den Sockelvarianten weichen diese unerheblich ab.


Die maximal zulässigen Windgeschwindigkeiten gemäss Tabelle erfordern die fixe Verankerung im Boden. Ein Sockel mit dem angegebenen Mindestgewicht reicht dafür nicht aus.


Bei mehreren Schirmen ist ein Mindestabstand von 30 cm zwischen zwei Schirmen, sowie auch zu Wänden einzuhalten.

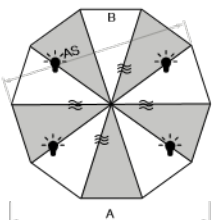
Das Öffnen und Schliessen mit einer Akku-Bohrmaschine ist nicht erlaubt.



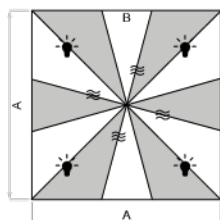
Looser Deckbelag max. 10 cm,  
Betondicke min. 30 cm (Frosttiefe beachten),  
Wasserabfluss gewährleisten,  
Zuleitung elektrisch.

 Positionen der LED bei  
Palazzo Royal mit LED

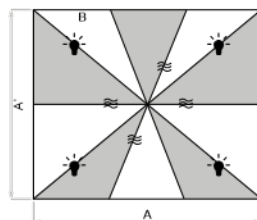
 Positionen der Heizstrahler bei  
Palazzo Royal mit Heizstrahler



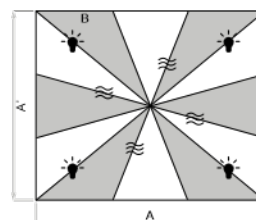
10-teilig



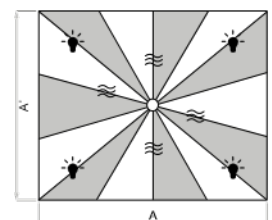
12-teilig



10-teilig



12-teilig



14-teilig

Optionen (In Sonnenschirm integriert. Nicht nachrüstbar)

	Zwingend notwendig	Verkaufspreise		Bestellnummer
		MWST excl.	UVP MWST inkl.	
<b>Steuerungen Palazzo Royal mit Kurbel</b>				
Steuerung Pz200 für LED RGB+W, direkt und indirekt, 1×230 V, inkl. LED	Fernbedienung	1475.50	<b>1595.–</b>	350 01 564 0XX
Steuerung Pz200 für Heizstrahler, 3×400V	Fernbedienung	1105.–	<b>1195.–</b>	350 01 564 100
Steuerung Pz200 für LED RGB+W und Heizstrahler, 3×400 V, inkl. LED	Fernbedienung	2030.50	<b>2195.–</b>	350 01 564 1XX
Steuerung Pz200 als 1×230 V (statt 3×400 V), für max. 2 Heizstrahler mit je 1500 W. (Steuerung Pz200 für Heizstrahler, 3×400 V (350 01 564 100), oder für LED + Heizstrahler, 3×400 V (350 01 564 1XX) zwingend notwendig)	350 01 564 100 oder 350 01 564 1XX	kostenlos		350 01 564 200
<b>Steuerungen Palazzo Royal E mit Motor</b>				
Steuerung Pz200 für Motor, 1×230 V, 10 A	Fernbedienung	624.–	<b>675.–</b>	350 01 564 300
Steuerung Pz200 für LED RGB+W und Motor, 1×230 V, inkl. LED	Fernbedienung	1725.–	<b>1865.–</b>	350 01 564 3XX
Steuerung Pz200 für Heizstrahler und Motor, 3×400 V	Fernbedienung	1244.–	<b>1345.–</b>	350 01 564 400
Steuerung Pz200 für LED RGB+W, Heizstrahler und Motor, 3×400 V, inkl. LED	Fernbedienung	2262.–	<b>2445.–</b>	350 01 564 4XX
Steuerung Pz200 als 1×230 V (statt 3×400 V), für max. 2 Heizstrahler mit je 1500 W. (Steuerung Pz200 für Heizstrahler + Motor, 3×400 V (350 01 564 400), oder für LED + Heizstrahler + Motor 3×400 V (350 01 564 4XX) zwingend notwendig)	350 01 564 400 oder 350 01 564 4XX	kostenlos		350 01 564 200
<b>Heizstrahler</b>				
<sup>1</sup> Heizstrahler (Infrarotstrahler), Aluminium poliert, 1500 W, 230 V, 6.5 A (inkl. Kabel, max. 4 Heizstrahler pro Schirm, Preis ist pro Heizstrahler)		338.–	<b>365.–</b>	350 01 570 400
Heizstrahler (Infrarotstrahler), Aluminium poliert, 1500 W, 230 V, 6.5 A (inkl. Glatz Stecker, max. 4 Heizstrahler pro Schirm, Preis ist pro Heizstrahler). Verfügbar ab ca. April 2024. NEU	Kupplung Heizstrahler	291.–	<b>315.–</b>	350 01 570 600
Glatz Kupplung Heizstrahler (inkl. Kabel, max. 4 Heizstrahler pro Schirm, Preis ist pro Kupplung). Verfügbar ab ca. April 2024. NEU		45.–	<b>49.–</b>	350 01 570 700
<b>Bindesystem</b>				
<sup>13</sup> Bindesystem, PzR, passend zu Schirmgrösse in cm: Ø 700 / Ø 800 / 500×500 / 550×550 / 600×600 / 600×500 / 700×500		153.–	<b>165.–</b>	350 01 900 320
<sup>13</sup> Bindesystem, PzR, passend zu Schirmgrösse in cm: 650×650 / 700×700 / 700×600 / 800×400 / 800×600		153.–	<b>165.–</b>	350 01 900 330
<b>Zubehör</b>				
<b>Schutzhülle aus reissfestem, beschichtetem Polyestergewebe mit Schnürung</b>				
Schutzhülle mit Stab und Reissverschluss, 400×100 cm, passend zu Schirmgrösse in cm: 500×500		338.–	<b>365.–</b>	350 01 609 825
Schutzhülle mit Stab und Reissverschluss, 480×110 cm, passend zu Schirmgrösse in cm: Ø 700 / Ø 800 / 550×550 / 600×600 / 600×500 / 700×500 / 800×400		384.–	<b>415.–</b>	350 01 609 835
Schutzhülle mit Stab und Reissverschluss, 555×120 cm, passend zu Schirmgrösse in cm: 650×650 / 700×700 / 700×600 / 800×600		412.–	<b>445.–</b>	350 01 609 845
<b><sup>4</sup> Regenrinne (Nur für quadratische und rechteckige Schirme geeignet)</b>				
Regenrinne Triangular, konisch 400 cm, PzR <sup>5</sup> 3/3, inkl. Befestigungs-Set, Polyacryl/PVC		911.–	<b>985.–</b>	350 01 700 356 XXX
Regenrinne Triangular, konisch 500 cm, PzR <sup>5</sup> 4/4, inkl. Befestigungs-Set, Polyacryl/PVC		1152.–	<b>1245.–</b>	350 01 700 357 XXX
Regenrinne Triangular, konisch 500 cm, PzR <sup>5</sup> 4/3, inkl. Befestigungs-Set, Polyacryl/PVC		1105.–	<b>1195.–</b>	350 01 700 358 XXX
Regenrinne Triangular, konisch 500 cm, PzR <sup>5</sup> 3/4, inkl. Befestigungs-Set, Polyacryl/PVC		1105.–	<b>1195.–</b>	350 01 700 359 XXX
Regenrinne Triangular, konisch 500 cm, PzR <sup>5</sup> 3/3, inkl. Befestigungs-Set, Polyacryl/PVC		1050.–	<b>1135.–</b>	350 01 700 360 XXX
Regenrinne Triangular, konisch 550 cm, PzR <sup>5</sup> 4/4, inkl. Befestigungs-Set, Polyacryl/PVC		1198.–	<b>1295.–</b>	350 01 700 361 XXX
Regenrinne Triangular, konisch 600 cm, PzR <sup>5</sup> 4/4, inkl. Befestigungs-Set, Polyacryl/PVC		1244.–	<b>1345.–</b>	350 01 700 364 XXX
Regenrinne Triangular, konisch 650 cm, PzR <sup>5</sup> 4/4, inkl. Befestigungs-Set, Polyacryl/PVC		1290.50	<b>1395.–</b>	350 01 700 370 XXX
Regenrinne Triangular, konisch 700 cm, PzR <sup>5</sup> 4/4, inkl. Befestigungs-Set, Polyacryl/PVC		1346.–	<b>1455.–</b>	350 01 700 372 XXX
Regenrinne Triangular, konisch 800 cm, PzR <sup>5</sup> 4/4, inkl. Befestigungs-Set, Polyacryl/PVC		1438.50	<b>1555.–</b>	350 01 700 374 XXX
Regenrinne Triangular, konisch 800 cm, PzR <sup>5</sup> 4/5, inkl. Befestigungs-Set, Polyacryl/PVC		1475.50	<b>1595.–</b>	350 01 700 375 XXX
Regenrinne Triangular, konisch 800 cm, PzR <sup>5</sup> 5/4, inkl. Befestigungs-Set, Polyacryl/PVC		1475.50	<b>1595.–</b>	350 01 700 376 XXX
Regenrinne Triangular, konisch 800 cm, PzR <sup>5</sup> 5/5, inkl. Befestigungs-Set, Polyacryl/PVC		1531.–	<b>1655.–</b>	350 01 700 377 XXX

## Zubehör

Zubehör	Zwingend notwendig	Verkaufspreise		Bestellnummer
		MWST exkl.	UVP MWST inkl.	
<b>4,16 Seitenwand (Seitenwandbreite ist 20 cm kürzer als Schirmbreite. Nur für quadratische und rechteckige Schirme geeignet)</b>				
Seitenwand 400×245 cm, PzR <sup>5</sup> 3/-, inkl. Befestigungs-Set, Polyacryl		809.–	<b>875.–</b>	350 01 759 568 XXX
Seitenwand 500×245 cm, PzR <sup>5</sup> 4/-, inkl. Befestigungs-Set, Polyacryl		846.–	<b>915.–</b>	350 01 759 569 XXX
Seitenwand 500×245 cm, PzR <sup>5</sup> 3/-, inkl. Befestigungs-Set, Polyacryl		828.–	<b>895.–</b>	350 01 759 570 XXX
Seitenwand 550×245 cm, PzR <sup>5</sup> 4/-, inkl. Befestigungs-Set, Polyacryl		893.–	<b>965.–</b>	350 01 759 571 XXX
Seitenwand 600×245 cm, PzR <sup>5</sup> 4/-, inkl. Befestigungs-Set, Polyacryl		920.–	<b>995.–</b>	350 01 759 574 XXX
Seitenwand 650×245 cm, PzR <sup>5</sup> 4/-, inkl. Befestigungs-Set, Polyacryl		994.–	<b>1075.–</b>	350 01 759 576 XXX
Seitenwand 700×245 cm, PzR <sup>5</sup> 4/-, inkl. Befestigungs-Set, Polyacryl		1041.–	<b>1125.–</b>	350 01 759 578 XXX
Seitenwand 800×245 cm, PzR <sup>5</sup> 4/-, inkl. Befestigungs-Set, Polyacryl		1133.–	<b>1225.–</b>	350 01 759 580 XXX
Seitenwand 800×245 cm, PzR <sup>5</sup> 5/-, inkl. Befestigungs-Set, Polyacryl		1152.–	<b>1245.–</b>	350 01 759 582 XXX
<b>Elektro-Zubehör</b>				
Fernbedienung, inkl. Wandhalter, IP20, 7-Kanal, schwarz, beschriftet (Standard, 1 Fernbedienung pro Sonnenschirm)		143.–	<b>155.–</b>	350 01 555 320
Fernbedienung, inkl. Wandhalter, IP20, 42-Kanal, schwarz, beschriftet (Spezialprogrammierung)		171.–	<b>185.–</b>	350 01 555 305
<b>Prallschutz</b>				
<sup>12</sup> Prallschutz für Schirmmast, grau, abnehmbar, H = 85 cm		319.–	<b>345.–</b>	350 01 906 300
<b>Befestigungen</b>				
<b>Bodenhülsen</b>				
Bodenhülse M16, Stahl feuerverzinkt	Aufstellscharnier M16	365.–	<b>395.–</b>	350 01 226 001
<b>Montageplatten</b>				
Montageplatte M16, 40 × 40 × 1,5 cm, Stahl feuerverzinkt	Aufstellscharnier M16	476.–	<b>515.–</b>	350 01 229 701
Montageplatte M16 spezial, für Aufbauhöhe 50–149 mm, Stahl feuerverzinkt	Aufstellscharnier M16	1152.–	<b>1245.–</b>	350 01 229 712
Montageplatte M16 spezial, für Aufbauhöhe 150–350 mm, Stahl feuerverzinkt	Aufstellscharnier M16	1152.–	<b>1245.–</b>	350 01 229 710
Montageplatte M16 für Isolationsböden, Aufbauhöhe nach Mass, Edelstahl 1.4301/304	Aufstellscharnier M16	2354.–	<b>2545.–</b>	350 01 229 734
<b>Sockel</b>				
Sockelrahmen M4 / M8 / M16, 240-690 kg, 105 × 105 × 12–16 cm, Stahl feuerverzinkt, justier- und nivellierbar (Preis ohne Betonelemente)	Aufstellscharnier	726.–	<b>785.–</b>	350 01 226 945
Betonelement-Set, 8 × 65 kg, für 570 kg Sockel, 48.3 × 48.3 × 12.6 cm, (ca. 520 kg), Beton		1050.–	<b>1135.–</b>	350 01 226 954
Betonelement-Set, 4 × 65 kg + 8 × 48 kg, für 690 kg Sockel, 48.3 × 48.3 × 12.6 cm / 48.3 × 48.3 × 9.4 cm (ca. 644 kg), Beton		1281.–	<b>1385.–</b>	350 01 226 956
<b>Standrohre / Aufstellscharniere</b>				
Aufstellscharnier M16 mit Profil PzR, Stahl feuerverzinkt (mit Abdeckung, justier-, abschliess- und nivellierbar)		634.–	<b>685.–</b>	350 01 225 045

<sup>1</sup> solange Vorrat<sup>4</sup> Angabe der Stofffarbe zwingend notwendig<sup>5</sup> Anzahl Befestigungspunkte (Streben). Bei Regenrinne links / rechts in Abflussrichtung gesehen<sup>12</sup> Gewisse Schirmgrößen erfordern das Entfernen des Prallschutzes vor dem Schliessen des Schirmes. Siehe Tabelle Schliesshöhe (E).<sup>13</sup> Nur in Verbindung mit einem neuen Schirm oder neuem Überzug erhältlich.<sup>16</sup> Die maximal zulässigen Windgeschwindigkeiten der Schirme verfallen bei der Verwendung von Seitenwänden. Seitenwände mit dem Boden verbinden, um Schäden durch Flattern zu verhindern. Es können 1 bis 4 Seitenwände angebracht werden.