

Gestell: 10-teilig, rund, rechteckig, Aluminium
 Profilerter Mast Ø 67 mm
 Schirmstreben aus vergütetem Federstahl, verzinkt und pulverbeschichtet, hellgrau
 Mit eingebauter Gasdruckfeder (Hub 50cm) zur Höhenverstellung
 Schalenteile aus glasfaserverstärktem Kunststoff
 Führungen aus Teflon-modifiziertem Hochleistungskunststoff
 Kurbelantrieb zum Öffnen und Schliessen
 Kugelgelenk aus harteloxiertem Aluminium für Neigung des Schirmes 90° in alle Richtungen
 360° stufenlos drehbar

Gestellfarbe: Mast und Tragarm aus Aluminium natureloxiert oder anthrazit pulverbeschichtet
Schirmbezug: Stoffqualität 5
Volant: Mit oder ohne erhältlich
Schutzhülle: Im Lieferumfang inbegriffen

PENDALEX® P+, Int. Patents reg. © Int. Design reg.

Gestell Aluminium natureloxiert, ohne oder mit Volant

	Nenngrösse	Anzahl Streben	Stoffqualität 5 Farben 500–899			Bestellnummer	Bestellnummer
			MWST exkl.	UVP MWST inkl.		ohne Volant	mit Volant
	cm						
	Ø 300	10-teilig	2771.–	2995.–		014 00 300 171	014 00 300 170
	Ø 325	10-teilig	2937.–	3175.–		014 00 325 171	014 00 325 170
	Ø 350	10-teilig	3048.–	3295.–		014 00 350 171	014 00 350 170
	285×230	10-teilig	2937.–	3175.–		014 00 285 171	014 00 285 170

Gestell Aluminium anthrazit pulverbeschichtet, ohne oder mit Volant

	Nenngrösse	Anzahl Streben	Stoffqualität 5 Farben 500–899			Bestellnummer	Bestellnummer
			MWST exkl.	UVP MWST inkl.		ohne Volant	mit Volant
	cm						
	Ø 300	10-teilig	2771.–	2995.–		014 00 300 301	014 00 300 300
	Ø 325	10-teilig	2937.–	3175.–		014 00 325 301	014 00 325 300
	Ø 350	10-teilig	3048.–	3295.–		014 00 350 301	014 00 350 300
	285×230	10-teilig	2937.–	3175.–		014 00 285 301	014 00 285 300

Sofortlieferprogramm (1–4 Arbeitstage ab Werk)

			Stoffqualität 5
rund	Ø 325 / Ø 350	ohne Volant	523
rechteckig	285×230	ohne Volant	523

Nenn- grösse	Seiten- abstand	Mast Ø	Grund- fläche	Kurbel- höhe	Schliess- höhe/ mit Volant	Durchgangs- höhe/ mit Volant	Gesamt- höhe	Masthöhe	Auskra- gung hinten	Länge Tragarm	Funda- ment	Mindestge- wicht für Sockel	max. zul. Windg. offen
cm	cm	cm	m ²	cm	cm	cm	cm	cm	cm	cm	cm	kg	km/h (Bft.)
A	AS	M ¹	B	I	E ¹ /E ²	F ¹ /F ²	G	M ²	N	Z	C		
Ø 300	286	6.7	7.1	146...196	61...111/ 43...93	175...225/ 157...207	235...285	167...217	17...103	89...175	60×60	90	20(4)
Ø 325	310	6.7	8.3	146...196	48...98/ 30...80	175...225/ 157...207	235...285	167...217	17...103	89...175	60×60	120	20(4)
Ø 350	335	6.7	9.6	146...196	36...86/ 18...68	175...225/ 157...207	235...285	167...217	17...103	89...175	60×60	120	20(4)
285×230	-	6.7	6.6	146...196	36...86/ 18...68	175...225/ 157...207	235...285	167...217	17...103	89...175	60×60	90	20(4)

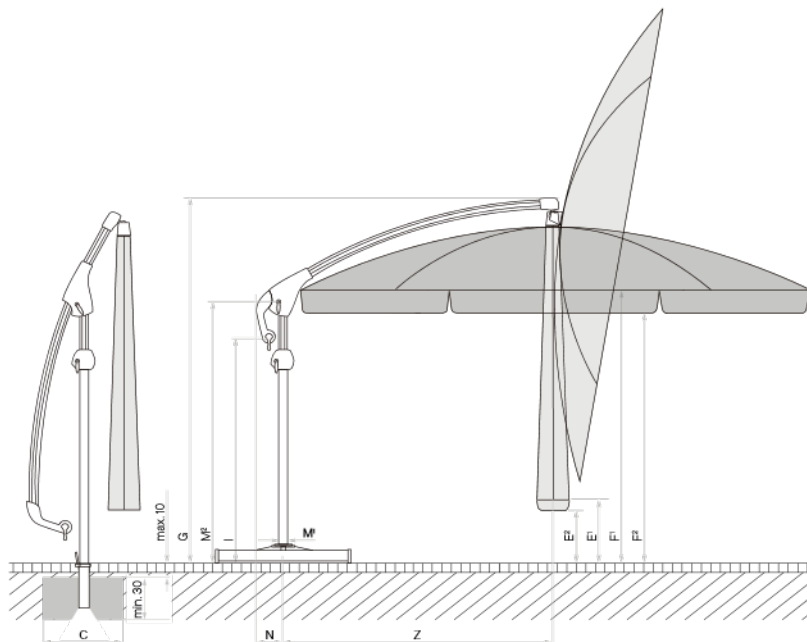
Die angegebenen Masse sind gerechnete Mittelwerte und können am Produkt leicht abweichen ($\pm 2\% \pm 5$ cm).

Die Höhenmasse basieren auf der Bodenhülse PX, ohne Volant. Bei den Sockelvarianten weichen diese unerheblich ab.

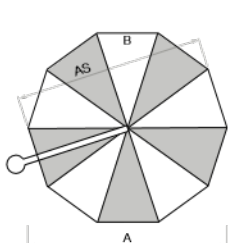
Bei den Varianten mit der Bodenhülse M4 und Montageplatte M4/M8 reduzieren sich die angegebenen Höhenmasse um 9.5–10.5 cm.

Die maximal zulässigen Windgeschwindigkeiten gemäss Tabelle gelten für horizontal gestelltes Schirmteil und erfordern die fixe Verankerung im Boden. Ein Sockel mit dem angegebenen Mindestgewicht reicht dafür nicht aus.

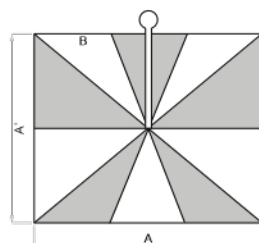
Bei mehreren Schirmen ist ein Mindestabstand von 20 cm zwischen zwei Schirmen, sowie auch zu Wänden einzuhalten.



Loser Deckbelag max. 10 cm, Betondicke
min. 30 cm (Frosttiefe beachten), Wasserabfluss
gewährleisten.



10-teilig



10-teilig

Zubehör	Zwingend notwendig	Verkaufspreise		Bestellnummer
		MWST excl.	UVP MWST inkl.	
Schutzhülle aus beschichtetem, reissfestem Polyestergewebe				
Schutzhülle mit Stab und Reissverschluss		97.–	105.–	350 01 609 931
Elektro-Zubehör				
OSYRION Spot LED Akku-Licht, 2er Set, mit Fernbedienung, inkl. Ladegerät und Ladekabel		147.–	159.–	350 01 563 000
OSYRION Spot LED Akku-Licht, 4er Set, mit Fernbedienung, inkl. Ladegerät und Ladekabel		245.–	265.–	350 01 563 100
Befestigungen				
Bodenhülsen				
Bodenhülse PX, Stahl feuerverzinkt	Übergangrohr PX	106.–	115.–	350 01 207 001
Bodenhülse PX, Edelstahl 1.4301 / 304	Übergangrohr PX	217.–	235.–	350 01 207 011
Bodenhülse M4, Stahl feuerverzinkt	Standrohr M4	184.–	199.–	350 01 226 510
Montageplatten				
Montageplatte M4 / M8, 30 × 30 × 1.5 cm, Stahl feuerverzinkt	Standrohr M4	273.–	295.–	350 01 226 921
Montageplatte M4 spezial, für Aufbauhöhe 50–149 mm, Stahl feuerverzinkt	Standrohr M4	920.–	995.–	350 01 226 932
Montageplatte M4 spezial, für Aufbauhöhe 150–350 mm, Stahl feuerverzinkt	Standrohr M4	920.–	995.–	350 01 226 930
Montageplatte M4 für Isolationsböden, Aufbauhöhe nach Mass, Edelstahl 1.4301 / 304	Standrohr M4	1938.–	2095.–	350 01 229 730
Mauerkonsolen				
Mauerkonsole M4, Ausladung von 480 mm, Stahl feuerverzinkt	Standrohr M4	486.–	525.–	350 01 229 405
Mauerkonsole M4, Ausladung von 100 mm, Stahl feuerverzinkt	Standrohr M4	384.–	415.–	350 01 229 410

Befestigungen

	Zwingend notwendig	Verkaufspreise		Bestellnummer
		MWST excl.	UVP MWST inkl.	
Sockel				
Betonsockel Z, 90 kg, Ø 75 × 11 cm, Beton hell NEU	Standrohr Z	193.–	209.–	350 01 111 416
¹ Palette (10 Stück) Betonsockel Z, 90 kg, Ø 75 × 11 cm, Beton hell NEU	Standrohr Z	1781.–	1925.–	350 01 112 416
¹ Betonsockel Z, 90 kg, Ø 75 × 11 cm	Standrohr Z	184.–	199.–	350 01 109 523
¹ 1 Palette (10 Stück) Betonsockel Z, 90 kg, Ø 75 × 11 cm	Standrohr Z	1707.–	1845.–	350 01 109 535
Granitsockel Z, 90 kg, 64 × 64 × 9 cm, Naturstein	Standrohr Z	264.–	285.–	350 01 109 515
Sockelrahmen M4, 120 kg, (für 8 Platten 40 × 40 × 4 cm), 91 × 91 × 11.5–15.5 cm, Stahl feuerverzinkt, justier- und nivellierbar (Preis ohne Platten)	Standrohr M4	365.–	395.–	350 01 108 235
Platten-Set, 8 Stück, 40 × 40 × 4 cm, (ca. 110 kg), Beton		153.–	165.–	350 01 226 908
Platten-Set, 8 Stück, 40 × 40 × 4 cm, (ca. 115 kg), 4 Stück Beton, 4 Stück mit Granitoptik		273.–	295.–	350 01 226 909
Abdeckung zu M4-Sockel 120 kg, 96 × 96 × 11.5 cm, Kunststoff ABS beschichtet, Aluminium-eloxiert-Look		273.–	295.–	350 01 100 617
Abdeckung zu M4-Sockel 120 kg, 96 × 96 × 11.5 cm, Kunststoff ABS beschichtet, anthrazit		273.–	295.–	350 01 100 630
^{3,6} Rollen-Set zu Sockel M4 120 kg / 180 kg, (bis max. 240 kg), Ø 5 cm, H= 5.5 cm, Stahl verzinkt		116.–	125.–	350 01 100 500
Rollensockel				
³ Rollensockel Z, 90 kg, 80 × 80 × 11 cm, Beton hell (ohne Decorplatte)	Standrohr Z + Decorplatte	694.–	750.–	350 01 113 400
³ 1 Palette (5 Stück) Rollensockel Z, 90 kg, 80 × 80 × 11 cm, Beton hell (ohne Decorplatte)	Standrohr Z + Decorplatte	3233.–	3495.–	350 01 113 480
Decorplatte grauweiss RAL 9002 zu Rollensockel Z, 90 kg, Aluminium-Verbund		134.–	145.–	350 01 113 510
Decorplatte anthrazit RAL 7016 zu Rollensockel Z, 90 kg, Aluminium-Verbund		134.–	145.–	350 01 113 520
³ Rollensockelrahmen M4, 120 kg, 80 × 80 × 14.6 cm, Stahl feuerverzinkt, weiss RAL 9016, Rahmen ca. 30 kg (ohne Decorplatte)	Gewichte-Set + Standrohr M4 + Decorplatte	809.–	875.–	350 01 113 610
³ Rollensockelrahmen M4, 120 kg, 80 × 80 × 14.6 cm, Stahl feuerverzinkt, anthrazit RAL 7016, Rahmen ca. 30 kg (ohne Decorplatte)	Gewichte-Set + Standrohr M4 + Decorplatte	809.–	875.–	350 01 113 620
Gewichte-Set zu Rollensockelrahmen M4, 120 kg, 4 Stück, Beton, (Gewichte-Set ca. 90 kg)		227.–	245.–	350 01 110 500
Decorplatte grauweiss RAL 9002 zu Rollensockel M4, 120 kg, Aluminium-Verbund		208.–	225.–	350 01 113 710
Decorplatte anthrazit RAL 7016 zu Rollensockel M4, 120 kg, Aluminium-Verbund		208.–	225.–	350 01 113 720
³ Granitsockel M4, 120 kg, 90 × 90 × 17 cm, Naturstein mit Rollen	Standrohr M4	782.–	845.–	350 01 109 475
^{1,3} Rollensockelrahmen M4, 150 kg, 80 × 80 × 14 cm, Stahl feuerverzinkt	Gewichte-Set + Standrohr M4	1124.–	1215.–	350 01 103 000
¹ Gewichte-Set Decor-Betonguss, 4 Stück 25101104500 (ca. 125 kg) zu 350 01 103 000		338.–	365.–	350 01 103 100
Standrohre / Übergangsröhre				
Standrohr Z, P+, Stahl feuerverzinkt		97.–	105.–	350 01 201 400
Standrohr Z, P+, Edelstahl 1.4301 / 304		166.–	179.–	350 01 201 500
Standrohr M4, P+, Stahl feuerverzinkt		97.–	105.–	350 01 200 235
Übergangsröhr PX, P+, Stahl feuerverzinkt, natureloxiert		116.–	125.–	350 01 206 050
Übergangsröhr PX, P+, Stahl feuerverzinkt, anthrazit (für Gestell anthrazit)		116.–	125.–	350 01 206 040
Übergangsröhr PX, P+, Edelstahl 1.4301 / 304, natureloxiert		199.–	215.–	350 01 206 020
Übergangsröhr PX, P+, Edelstahl 1.4301 / 304, anthrazit (für Gestell anthrazit)		199.–	215.–	350 01 206 030

¹ solange Vorrat³ nur für glatte, fugenlose Oberflächenbeläge geeignet⁶ Nicht geeignet mit Abdeckung zu M4-Sockel