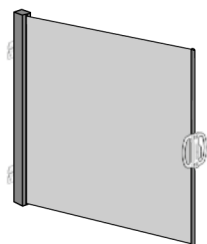


Seitenmarkise SOLEO II



48-1145 Seitenmarkise SOLEO II

MONTAGE	HÖHE	MAX. AUSLADUNG
Kastenset mit Wandhalter Mast Typ A/B mit Bodenkonsole zum Einbetonieren oder zum Verschrauben	min. 116 cm bis 190 cm	bis 400 cm

BESTELLANGABEN	GESTELLFARBEN	PRODUKTBESCHREIBUNG	STANDARD-LIEFERUMFANG
Modell-Nr. Gestellfarbe Höhe Ausladung Stoff-Nr. Montageart Kassette Montageart Zugprofil Zubehör	171 weiss, RAL 9016 703 anthrazit, DB 703 900 silber, RAL 9006 Option: Sonderfarben nach Classic-RAL-Karte, pulverbeschichtet, Kunststoffteile generell in grau.	Seitenmarkise mit Aluminiumkassette 109 x 151 mm und rundem Zugprofil ø 32 mm. Tuchwelle aus verzinktem Stahlblech (ø 63 mm) mit innenliegen- dem Federmotor.	Seitenmarkise mit Tuch aus der Markisen- kollektion in PG1, für Wandmontage mit Aluminiumkassette und rundem Zugprofil sowie Tuchwelle (ø 63 mm) mit integriertem Federmotor. Manuelles Aus- und Einfahren mittels Griff am Zugprofil. Standard-Träger für die Wandmontage auf Beton C20/25. Zubehör: Arretierung in der Endstellung durch Einhängen des Zuggriffs der gewünschten Halterung (Griffhalter, Mast Typ A/ B mit Bodenkonsole zum Einbe- tonieren oder zum Verschrauben). Ohne Montageschrauben bzw. Dübel.

Technische Daten S. 78-79, Messen + Bestellen S. 84, allg. Nutzungshinweise S. 92-102

Modell-Nr. 48-1145

↔ cm*1	↕ cm*2
bis 200	190
250	Fr. 1492.--
300	Fr. 1547.--
350	Fr. 1605.--
400	Fr. 1660.--
	Fr. 1719.--








*1 Zwischenmasse: Ausladung wird mit der nächsthöheren Preisbasis berechnet.

*2 Aufpreis für Sonderhöhen/Zwischenmasse beachten (siehe unten). Mindesthöhe: 116 cm

inkl. einer der möglichen Halterungen, siehe unten. Diese müssen nur dazu gerechnet werden, wenn sie mehr als einmal gebraucht werden.

Zubehör

Aufpreis

	Griffhalter komplett mit Arretierbolzen Beschichtet, ohne Befestigungsmaterial, Farbe Kunststoffteile: weiss, grau, schwarz	48-5581 A	p. St.	71.00	77.--
	Winkel für Griffhalter für seitliche Befestigung Beschichtet, ohne Befestigungsmaterial	48-5582 A	p. St.	71.00	77.--
	Mast Typ A Höhe 1300 mm mit Bodenkonsole zum Verschrauben, Mastdeckel aus Alu-Guss. Zuggriffarretierung mit zusätzlicher Sicherung gegen unbeabsichtigtes Öffnen.	48-5584 A	p. St.	298.00	322.--
	Mast Typ B Höhe 1300 mm mit Bodenkonsole zum Verschrauben und Mast zum Abnehmen (einfacher Verschluss mit Griffkugel), Mastdeckel aus Alu-Guss. Zuggriffarretierung mit zusätzlicher Sicherung gegen unbeabsichtigtes Öffnen.	48-5585 A	p. St.	355.00	384.--
	Bodenkonsole Typ A1 Zum Einbetonieren (H=20 cm), Stahl verzinkt für Mast Typ A	48-5586 A	p. St.	99.00	107.--
	Bodenkonsole Typ B1 Zum Einbetonieren (H=20 cm), Stahl verzinkt für Mast Typ B	48-5587 A	p. St.	99.00	107.--
	Winkel für Kasten für seitliche Befestigung Pulverbeschichtet, ohne Befestigungsmaterial	48-5583 A	p. St.	53.00	58.--

Hinweise

Einsetzbare Gewebe:

Acryl (PAN) PG1/2, LUMERA (PAN) PG1, LUMERA 3D (PAN) PG2,
Soltis 86/92.

Der Muster- und Nahtverlauf ist grundsätzlich senkrecht.

Konfektionstechnik:

Bahnen quer zur Ausfallrichtung (senkrecht) vernäht.

Hinweis:

Zur Vermeidung von Faltenbildung führen Sie das Markisentuch
am Handgriff des Zugprofils waagrecht.

AUFPREISE UND SONDERAUSSTATTUNG

Stoff PG 2	p. A.	15%	Seitenmarkise in Sonderhöhe*2	p. A.	25%
Stoff Soltis 86/92	p. A.	25%			